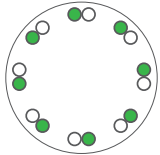


SAFECAP SC4 TECHNISCHE DATEN

SAFECAP SC4 TECHNICAL DATA

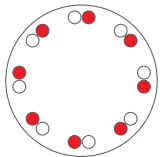
Überwachungsanzeige  
Control display



AN / ON  
 AUS / OFF

**Betrieb**  
8 grüne LEDs leuchten, wenn Spannung anliegt und keine Berührung stattfindet

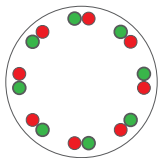
**Operation**  
8 green LEDs light up when voltage is present and there is no contact



AUS / OFF  
 AN / ON

**Betätigung**  
8 rote LEDs leuchten, 8 grüne LED gehen aus, wenn Tastfläche berührt wird

**Triggering**  
8 red LEDs light up, 8 green LEDs extinguish when the switch surface is touched



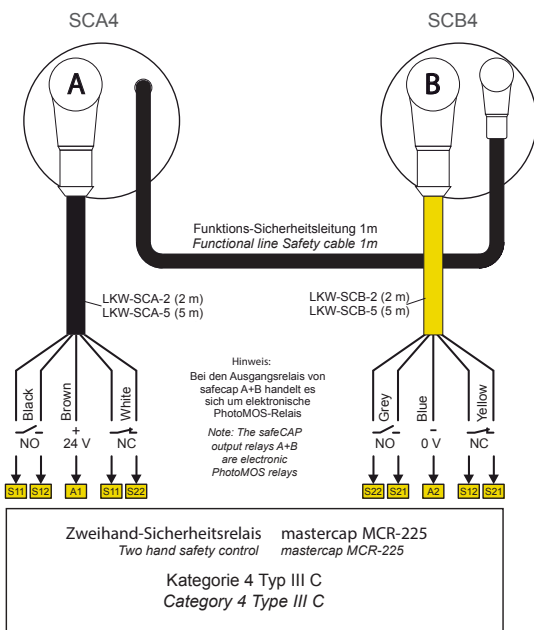
AN / ON  
 BLINKEND / FLASHING

**Störung**  
8 grüne LEDs leuchten, 8 rote LED blinken. safeCAP lässt sich nicht bedienen, wenn:  
- die Tastgeschwindigkeit zu gering ist (Fehlbedienung)  
- die Tastfläche verschmutzt bzw. feucht ist  
- störende Gegenstände auf der Tastfläche liegen

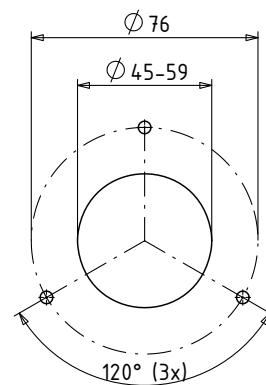
**Error**  
8 green LEDs light up, 8 red LEDs flash. safeCAP cannot be operated if:  
- the keying speed is too low (operating error)  
- the surface of the switch is contaminated or damp  
- obstructions are present on the surface of the switch

24

Anschlussbelegung  
Connection diagram



Bohrbild SCA4 + SCB4  
Hole pattern SCA4 + SCB4



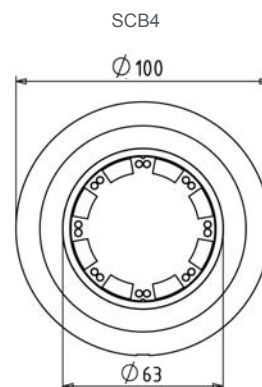
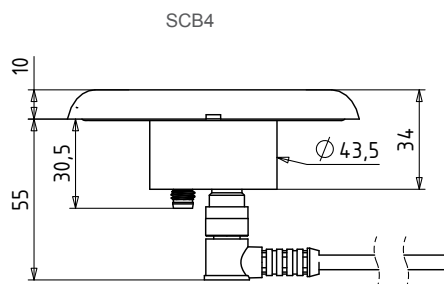
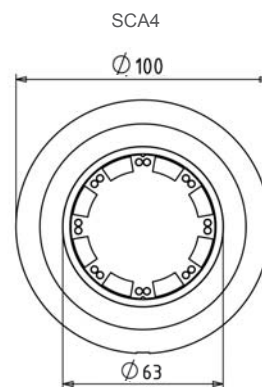
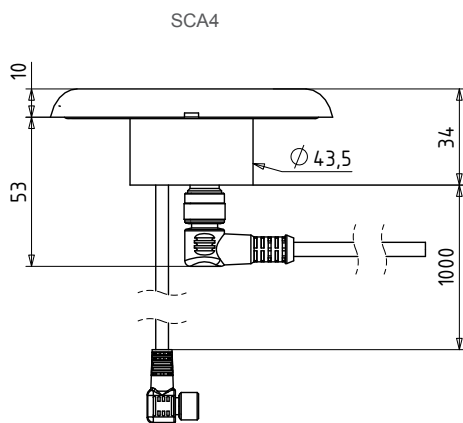
Alle Maße in mm All dimensions in mm



### Technische Daten *Technical data*

Bemessungsbetriebsspannung <i>Rated operating voltage</i>	24 V DC
Leistungsaufnahme <i>Power consumption</i>	ca. 1,5 W
Schaltfrequenz <i>Switching frequency</i>	1 Hz
Temperaturbereich <i>Temperature range</i>	0...+55 °C
Schutzart <i>Protection class</i>	IP69K, Stecker IP67 <i>IP69K, Connector IP67</i>

### Maßzeichnung *Drawing*



Alle Maße in mm *All dimensions in mm*